



Centrais Elétricas de Carazinho S.A. - Eletrocar

CNPJ 88.446.034/0001-55 - I.E.025/0053039

Relatório da Administração

Senhores Acionistas:

A Administração da CENTRAIS ELÉTRICAS DE CARAZINHO S/A - ELETROCAR apresenta a Vossas Senhorias as Demonstrações Contábeis acompanhadas das Notas Explicativas e Demonstrativos adicionais, dos pareceres dos Auditores Independentes e do Conselho Fiscal e da Manifestação do Conselho de Administração, bem como um resumo das principais atividades desenvolvidas pela empresa contidas no Relatório da Administração, relativas ao exercício social de 2021.

Área de concessão e atuação

A Eletrocar atende os municípios de Carazinho, Chapadã, Coqueiros do Sul, Santo Antônio do Planalto e Almirante Tamandaré do Sul nas áreas urbanas e rurais e nos municípios de Colorado e Selbach, somente a área urbana. Sua sede está localizada no município de Carazinho, região norte do estado do Rio Grande do Sul, distante 290 km da capital, Porto Alegre, pela BR 386.

A Eletrocar é uma empresa concessionária dos serviços públicos de energia elétrica, tendo sua concessão de distribuição estabelecida com a Agência Nacional de Energia Elétrica - ANEEL, até 07/07/2045 conforme 4º aditivo ao contrato de nº 084/2000 de 18/10/00.

Mercado

A Eletrocar atende em sua área de concessão um total de 39.072 consumidores, apresentando um crescimento de 1,39% em relação a 2020 com incremento de 535 novos consumidores, já o consumo em MWh teve um aumento de 7,18% no mesmo período.

Mercado/Classes	MWh			Nº Consumidores		
	2021	2020	Var. %	2021	2020	Var. %
Residencial	66.807	65.930	1,33	30.819	30.230	1,95
Industrial	58.291	44.841	30,00	164	144	13,89
Comercial	41.514	39.445	5,24	3.888	3.862	0,67
Rural	23.976	24.462	(1,99)	3.728	3.836	(2,82)
Outros*	15.160	17.287	(25,45)	473	465	1,72
Total	205.748	191.965	7,18	39.072	38.537	1,39

Desempenho Econômico-Financeiro

Receita operacional:

A receita operacional bruta da Companhia totalizou R\$172.161 mil em 2021 ante R\$144.079 mil em 2020, um aumento de 19,49%.

A receita de fornecimento de energia elétrica faturada foi de R\$144.647 mil em 2021 ante R\$1218.121 mil em 2020 tendo um aumento de 12,90%

Balanco Patrimonial em 31 de Dezembro - Valores em milhares de Reais

Ativo	Legislação Societária			Passivo	Legislação Societária		
	NE	2021	2020		NE	2021	2020
Circulante	39.340	37.171		Circulante	30.739	35.357	
Caixa e Equivalentes de Caixa	7.1	4.354	13.740	Fornecedores	7.13.1	9.573	8.602
Consumidores	7.2	18.776	16.777	Empréstimos e Financiamentos	7.13.6	6.017	3.460
Serviços em Curso	7.3	26	362	Obrigações Sociais e Trabalhistas	7.13.3	1.763	1.492
Tributos a Compensar	7.4	610	596	Tributos	7.13.2	7.233	7.453
Depósitos Judiciais e Cauções	7.5	3	3	Dividendos Declarados	-	29	23
Ativos Financeiros Setoriais	7.6	10.204	0	Encargos Setoriais	7.13.4	1.077	10.416
Investimentos temporários	7.7	0	49	Passivos Financeiros Setoriais	7.5	3.196	2.957
Créditos a Receber	7.8	2.496	2.772	Outras Obrigações	7.13.5	1.851	954
Estoques	7.9	2.823	2.834	Provisões Passivas	7.13.7	-	-
Despesas Antecipadas	7.10	48	38	Não Circulante	51.863	20.725	
Não Circulante	109.123	74.492		Empréstimos e Financiamentos	7.13.6	3.505	5.281
Consumidores	7.2	3.791	2.464	Tributos	7.13.2	3.492	6.533
Investimentos temporários	7.7	92	53	Provisões Passivas	7.13.7	9.587	8.524
Tributos a Compensar	7.4	31.244	920	Outras Obrigações	-	35.279	387
Depósitos Judiciais e Cauções	7.5	60	90	Patrimônio Líquido	65.861	55.581	
Ativos Financeiros da Concessão	7.12	2.218	1.835	Capital Realizado Atualizado	7.14.1	20.570	16.300
Outros Créditos	7.11	211	268	Reservas de Capital	7.14.2	70	82
		37.616	5.630	Ajuste de Avaliação Patrimonial	7.14.3	25.054	25.558
Intangíveis - em Serviço	7.12	70.257	67.725	Reservas de Lucros	7.14.4	20.167	13.641
Intangíveis - em Curso	7.12	1.250	1.137				
		71.507	68.862	Total do Passivo	148.463	111.663	
Total do Ativo	148.463	111.663					

As Notas Explicativas são parte integrante das Demonstrações Contábeis

Demonstração das Mutações do Patrimônio Líquido em 31 de Dezembro - Valores em milhares de Reais

Saldos em 31.12.19 (R\$)	Capital Realizado		Reserva de Capital		Reserva de Lucros		Ajuste Patrimonial		Reserva de Prejuízos Acumulados		Total
	Atualizado	Reserva	Patrimonial	de Lucros	Acumulados						
16.300	67	26.278	8.039	000	50.684	-	-	-	-	-	-
Aumento Capital Social	-	-	-	-	-	-	-	-	-	-	-
Realização/Ajustes de reservas	-	14	(720)	(28)	(117)	(851)	-	-	-	-	-
Lucro do exercício	-	-	-	-	4.592	4.592	-	-	-	-	-
Destinações propostas à AGO:	-	-	-	-	-	-	-	-	-	-	-
Reserva Legal	-	-	-	-	230	(230)	-	-	-	-	-
Reserva Especial de Dividendos a Distribuir	-	-	-	-	1.081	(1.081)	-	-	-	-	-
Reserva Especial - Juros s/capital próprio	-	-	-	-	1.156	(1.156)	-	-	-	-	-
Reserva de Lucros	-	-	-	-	3.184	(3.184)	0	-	-	-	-
Saldos em 31.12.19 (R\$)	16.300	81	25.558	13.642	000	55.581					
Aumento Capital Social	4.270	(45)	-	(4.225)	-	-	-	-	-	-	-
Realização/Ajustes de reservas	-	34	(514)	(1.572)	(120)	(2.172)	-	-	-	-	-
Lucro do exercício	-	-	-	-	12.452	12.452	-	-	-	-	-
Destinações propostas à AGO:	-	-	-	-	-	-	-	-	-	-	-
Reserva Legal	-	-	-	-	623	(623)	-	-	-	-	-
Reserva Especial de Dividendos a Distribuir	-	-	-	-	2.575	(2.575)	-	-	-	-	-
Reserva Especial - Juros s/capital próprio	-	-	-	-	1.410	(1.410)	-	-	-	-	-
Reserva de Lucros	-	-	-	-	7.724	(7.724)	-	-	-	-	-
Saldos em 31.12.20 (R\$)	20.570	70	25.044	20.177	000	65.861					

As Notas Explicativas são parte integrante das Demonstrações Contábeis

Notas Explicativas das Demonstrações Contábeis em 31 de Dezembro de 2021 e 2020

1. Contexto operacional: A Centrais Elétricas de Carazinho S.A. - Eletrocar, sociedade de economia mista de capital fechado, controlada pelo município de Carazinho no estado do Rio Grande do Sul. É uma concessionária de energia elétrica tendo como finalidade projetar, construir e explorar sistemas de geração, transmissão, distribuição e comercialização de energia elétrica e serviços correlatos que lhe venham a ser concedidos ou autorizados, podendo também participar de consórcios com empresas privadas com objetivo de desenvolver atividades na área de geração de energia. Atualmente a empresa desenvolve as atividades de distribuição de energia elétrica, sendo atendidos sete municípios da área de concessão, com 37.998 consumidores. A sua sede administrativa está localizada na cidade de Carazinho, na região norte do estado do Rio Grande do Sul. A maior parte da receita é oriunda do fornecimento de energia elétrica e de suas atividades inerentes e acessórias. Tem suas atividades regulamentadas e fiscalizadas pela Agência Nacional de Energia Elétrica - ANEEL, vinculada ao Ministério de Minas e Energia, conforme contrato de concessão de Distribuição de Energia Elétrica que tem por objetivo a exploração do serviço público de energia elétrica. Atualmente a Companhia atua somente no segmento de distribuição de energia elétrica. 2. Concessão: Contratos de Concessão assinados com o órgão do poder concedente ANEEL - Agência Nacional de Energia Elétrica:

Data	Contrato	Tipo	Vencimento
Assinatura	nº Aditivo	Data Concessão	em
18/10/2000	084/2000	4º 09/12/15 Distribuição	07/07/2045

Através do Decreto 8.461 de 02/06/15 foi regulamentada a renovação das concessões cujos contratos de distribuição venceram em 07/07/15. Através do Despacho do MME de 09/11/15 foi autorizado à Eletrocar proceder a renovação da concessão. Assim sendo em 09/12/15 foi assinado o quarto termo aditivo ao contrato de distribuição nº 084/2000 junto à ANEEL - Agência Nacional de Energia Elétrica, órgão regulador, cuja renovação tem prazo de trinta anos, vencendo em 07/07/2045. A concessão poderá ser extinta pelo término do contrato, encampação do serviço, caducidade, rescisão, irregularidades ou falência da concessionária. Não poderá ocorrer transferência de controle acionário majoritário da concessionária sem anuência prévia do poder concedente. O novo aditivo ao contrato traz cláusulas específicas que garantem o direito à indenização do valor residual

Despesas operacionais e deduções a receita:

As despesas operacionais totalizaram R\$91.803 mil em 2021 ante R\$75.562 mil em 2020, com um aumento de 21,49%. Esse aumento se reflete principalmente na compra de energia elétrica, com 22,13%. As deduções da receita tiveram um aumento de 9,18%, com os reflexos do aumento de 22,28% nas taxas regulamentares e 5,39% nos impostos.

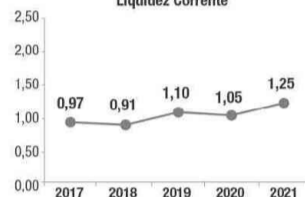
Endividamento:

Neste exercício, o endividamento líquido passou de R\$2.725 mil em 2021, para R\$10.302 mil em 2021, tendo um aumento de R\$7.577 mil, representando um aumento de 277,95%, tendo seu reflexo no pagamento de dívidas de curto prazo.

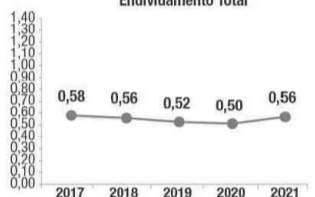
Resultado Líquido: Em 2021, a Companhia registrou um lucro líquido de R\$12.451 mil, ante um lucro de R\$5.755 mil, em 2020, tendo um aumento 116,35%.

Resumo da Demonstração do Resultado	2021	2020	Varição %
Receita das operações	172.161	144.079	19,49
Deduções à receita	(64.675)	(59.238)	9,18
Custo com energia elétrica	(69.500)	(55.342)	25,58
Demais despesas operacionais	(22.303)	(20.221)	10,30
Resultado Operacional do Serviço Público	15.683	9.279	69,02
Resultado financeiro	1.315	(2.123)	161,95
Lucro antes dos impostos	16.998	7.156	137,54
Imposto de renda e contribuição social	(5.956)	(2.564)	132,35
Reversão juros Capital próprio	1.410	1.163	21,22
Lucro líquido do exercício	12.451	5.755	116,35

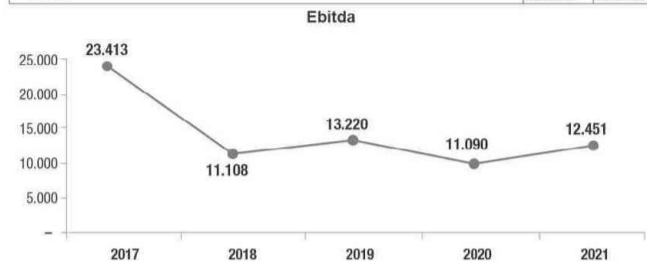
Liquidez Corrente



Endividamento Total



EBITDA	2021	2020
Lucro Líquido antes IR/CS	12.451	5.755
Impostos	5.956	2.564
Reversão Juros JCP	(1.410)	(1.163)
Redito financeiro	(1.315)	(2.123)
(+) Depreciação/Amortização	2.049	1.812
Ebitda	17.731	11.090



Efeitos do Coronavírus (COVID-19)

Considerando todas as análises realizadas sobre os aspectos relacionados aos impactos do COVID-19 em seus negócios, assim como as atualizações regulatórias efetuadas no período, para o ano findo em 31 de dezembro de 2021, a Companhia concluiu que os principais efeitos nas suas demonstrações financeiras estão na Parcela A, na Parcela B e PDD. O efeito financeiro e econômico para Companhia ao longo dos próximos meses dependerá do desfecho da crise e seus impactos macroeconômicos, especialmente no que tange à retração na atividade econômica.

A Administração tem avaliado de forma constante o impacto do surto nas operações e na posição patrimonial e financeira, com o objetivo de implementar medidas apropriadas para mitigar os impactos nas operações.

Demonstração do Resultado em 31 de Dezembro

Valores em milhares de Reais	Legislação Societária		
	NE	2021	2020
Receita Operacional	7.16	172.161	144.079
Fornecimento de energia elétrica	7.16.1	144.595	127.652
Subsídios tarifários	7.16.1	9.256	6.738
Suprimento - CCEE	7.16.1	249	3.317
Receitas de compensação tarifária	7.16.1	10.217	1.261
Receita construção de infraestrutura concessão	7.16.1	5.702	3.104
Outras receitas	7.17	2.143	2.007
Deduções da receita operacional	7.18	64.675	59.238
Taxas regulamentares	7.18.1	16.251	13.290
ICMS	7.18.2	36.853	32.810
COFINS/PASEP/ISS	7.18.2	11.571	13.138
Receita Operacional Líquida	7.19	107.486	84.841
Custos Operacionais	7.19	91.803	75.562
Custo com energia elétrica	7.19	69.500	55.342
Energia elétrica comprada para revenda	7.19	45.360	39.897
Encargos de transmissão, conexão	7.19	12.009	10.747
Encargos e demais despesas setoriais	7.19	6.429	1.593
Custo de construção de infraestrutura concessão	7.19	5.702	3.104
Custos de operação	7.20	22.303	20.221
Pessoal	7.20	12.822	11.966
Material	7.20	990	966
Serviços de terceiros	7.20	2.750	2.249
Depreciação e amortização	7.20	2.049	1.812
Provisões	7.20	684	(72)
Outras despesas	7.20	3.008	3.300
Lucro operacional bruto	7.21	15.683	9.279
Receita financeira	7.21	4.358	3.376
Despesa financeira	7.21	(3.043)	(5.499)
Resultado financeiro	7.22	1.315	(2.123)
Resultado Operacional	7.23	16.998	7.156
Reversão juros capital próprio	7.23	1.410	1.163
Lucro Antes Impostos	7.24	18.408	8.319
Contribuição social	7.24	(1.609)	(699)
Imposto de renda	7.24	(4.347)	(1.865)
Lucro Líquido do Exercício	7.25	12.452	5.755
Lucro p/Ação do Capital Social (R\$)	7.25	7,79	3,60

As Notas Explicativas são parte integrante das Demonstrações Contábeis

estão sendo apresentadas como redutora do ativo imobilizado. A Concessionária adotou as normas, pronunciamentos, interpretações e orientações técnicas emitidas pelo Comitê de Pronunciamentos Contábeis - CPC. As políticas, práticas e critérios contábeis foram consistentemente adotados na elaboração dessas demonstrações contábeis em todos os períodos apresentados. Os efeitos da adoção das IFRS estão apresentados em notas explicativas. Algumas informações adicionais estão sendo apresentadas em notas explicativas e quadros suplementares em atendimento às instruções contidas nos Despachos emitidos pela Superintendência de Fiscalização Econômico-Financeira da ANEEL. A preparação das demonstrações contábeis requer o uso de estimativas contábeis, baseadas em fatores objetivos e subjetivos, com base no julgamento da administração para determinação do valor adequado a ser registrado nas demonstrações contábeis. A moeda funcional da empresa é o Real e as demonstrações financeiras estão sendo apresentadas em milhares de reais. O arredondamento é realizado somente após a totalização dos valores. Desta forma, os valores em milhares apresentados quando somados podem não coincidir com os respectivos totais já arredondados. Contratos de Concessão (ICPC 01 e OCPC 05): Essa interpretação prevê que a infraestrutura da concessão não pode ser reconhecida como ativo Imobilizado, uma vez que se considera que o concessionário não controla os ativos subjacentes, passando a ser reconhecida de acordo de acordo com os modelos contábeis previstos na interpretação, dependendo do tipo de compromisso de remuneração do concessionário assumido junto ao concedente, conforme contrato estabelecido entre as partes, que são os modelos de Ativo Financeiro, do Ativo Intangível e modelo Bifurcado. Na geração e na distribuição de energia elétrica aplica-se o modelo "bifurcado" em virtude das empresas do segmento serem remuneradas: pelo poder concedente, no tocante ao valor residual da infraestrutura ao final do contrato de concessão; e pelos usuários, pela parte que lhes cabe dos serviços de construção e pela prestação do serviço de fornecimento de energia elétrica. 5. Práticas Contábeis Específicas do Setor: 5.1 - Plano de Contas - A Companhia adota o plano de contas contido no Manual de Contabilidade do Serviço Público de Energia Elétrica (MCSE) e resoluções da Agência Nacional de Energia Elétrica - ANEEL. As demonstrações contábeis regulatórias foram preparadas de acordo com as normas, procedimentos e diretrizes contidas no Manual de Contabilidade do Setor Elétrico - MCSE, aprovado pela