









RECEITA FATURADA DE ENERGIA ELÉTRICA POR CLASSE - 2 0 1 9

CLASSES/MESES	LEGENDA	Nº CONSUMIDORES	KWh	PREÇO MÉDIO (REC.LÍQ./MWH)	RECEITA BRUTA	ICMS	% S/REC.BRUTA	RECEITA LÍQUIDA
RESIDENCIAL		29.658	61.394.881	622,64	54.350.624,35	16.123.887,41	29,67	38.226.736,94
INDUSTRIAL		150	43.819.039	324,08	17.457.573,86	3.256.679,56	18,65	14.200.894,30
COMERCIAL		3.822	41.452.582	610,08	35.506.382,21	10.216.859,05	28,77	25.289.523,16
RURAL		3.923	21.803.593	469,23	11.264.948,33	1.034.155,82	9,18	10.230.792,51
PODERES PÚBLICOS		406	3.792.088	633,31	3.140.521,43	738.971,04	23,53	2.401.550,39
ILUMINAÇÃO PÚBLICA		9	9.766.766	349,90	4.271.793,59	854.358,30	20,00	3.417.435,29
SERVIÇO PÚBLICO		25	5.245.017	460,81	3.584.385,18	1.167.452,97	32,57	2.416.932,21
CONSUMO PRÓPRIO		5	213.989	587,08	179.469,28	53.840,54	30,00	125.628,74
TOTAL.....		37.998	187.487.955	513,68	129.755.698,23	33.446.204,69	25,78	96.309.493,54

